



Zavod Republike Slovenije  
za zaposlovanje

Območna služba Kranj

Kolodvorska cesta 3, 4000 Kranj  
T: 059 695 700  
F: 059 695 749  
www.ess.gov.si

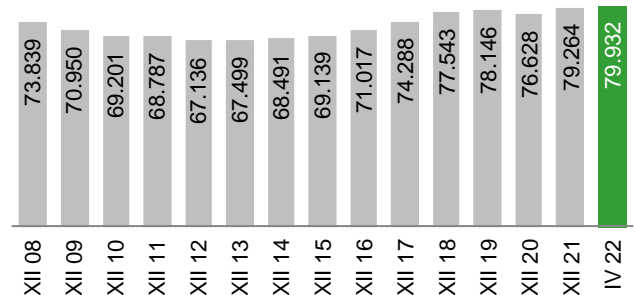
## Zavod RS za zaposlovanje, Območna služba KRANJ JUNIJ 2022



Prebivalci (1. 1. 2022)	211.227
Delovno aktivni (IV 2022)	79.932
Registrirani brezposelni (VI 2022)	3.176
Stopnja reg. brezposelnosti (IV 2022)	3,6%

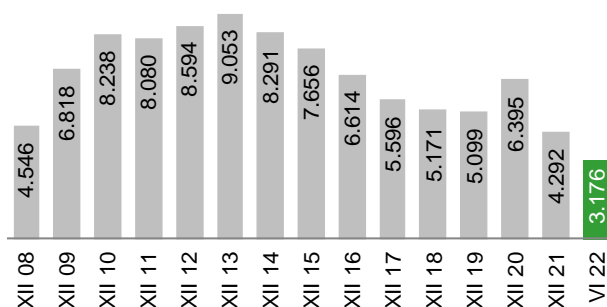
### Delovno aktivno prebivalstvo

V aprilu 2022 je bilo na območju Območne službe Kranj (Upravne enote: Jesenice, Kranj, Radovljica, Škofja Loka, Tržič) **79.932 delovno aktivnih prebivalcev** (po lokaciji delovnega mesta), kar je za 2.973 oseb oz. 3,9 % več kot aprila 2021 (v Sloveniji za 2,8 % več). (Vir: SURS)



**Stopnja registrirane brezposelnosti je aprila 2022 znašala 3,6 %** (v Sloveniji 5,9 %). V primerjavi z aprilom 2021 se je stopnja registrirane brezposelnosti na tem območju znižala za 2,1 odstotne točke (v Sloveniji znižala za 2,3 odstotne točke).

### Registrirana brezposelnost



**Konec junija 2022 je bilo registriranih 3.176 brezposelnih oseb**, kar je za 1.569 oseb oz. 33,1 % manj kot junija 2021 (v Sloveniji za 24,2 % manj). V primerjavi s predhodnim mesecem se je registrirana brezposelnost znižala za 101 osebo oz. 3,1 % (v Sloveniji znižala za 3,6 %).

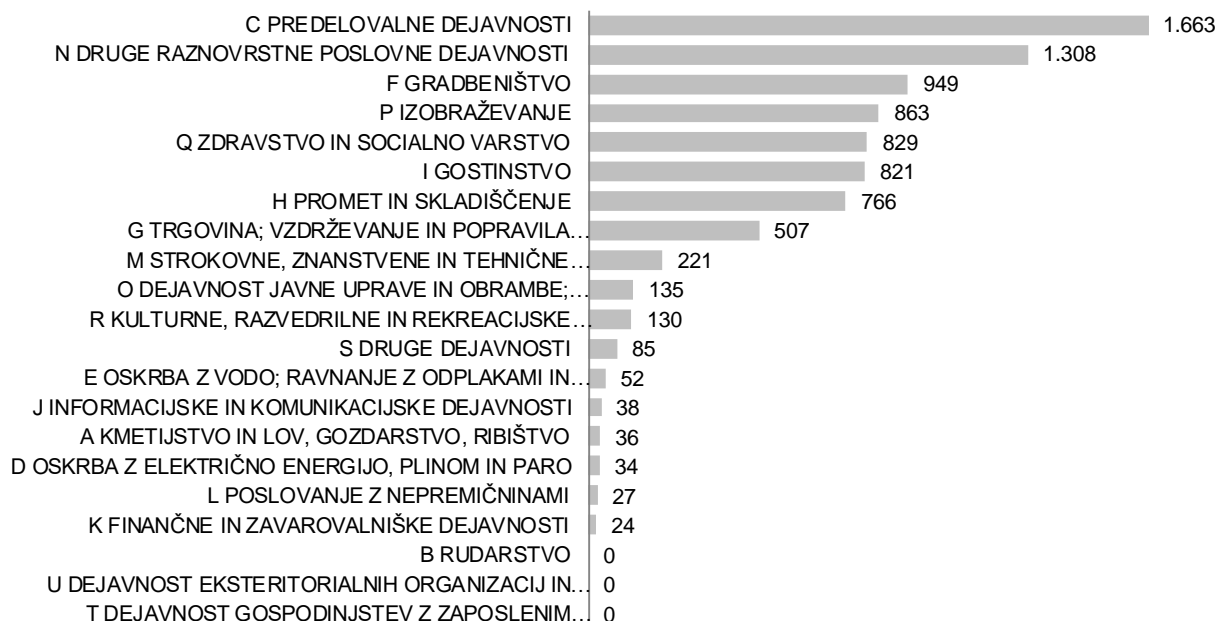
Ob koncu junija 2022 je bil **povprečni čas brezposelnosti oseb** 16,3 meseca (v Sloveniji 32,2 meseca).



## Zaposlitvene možnosti

V obdobju od januarja do junija 2022 so delodajalci Območni službi Kranj sporočili **8.488 prostih delovnih mest\*** (glej opombo na tretji strani).

### Prosta delovna mesta po dejavnostih



Med temi je bilo največ povpraševanja po naslednjih poklicih: delavci za preprosta dela v predelovalnih dej., d. n. (1526), čistilci, strežniki in gospodinjski pomočniki ipd. v uradih, hotelih in drugih ustanovah (517), natararji (318), usmerjevalci in raznašalci ipd. (278), skladiščniki in uradniki za nabavo in prodajo (270), delavci za preprosta dela pri nizkih gradnjah (230), kuharji (230), vozniki težkih tovornjakov in vlačilcev (228), varnostniki (215), delavci za preprosta dela pri visokih gradnjah (202), prodajalci (185), kuhinjski pomočniki (182), poklici za zdravstveno in socialno oskrbo na domu (171), vzgojitelji in pomočniki vzg. predšolskih otrok (149), predmetni učitelji v OŠ (123).

## Prijave in odjave iz evidence brezposelnih

V obdobju od januarja do junija 2022 se je v evidenco brezposelnih na **ново prijavilo 2.228 oseb**, kar je za 251 oseb oz. 10,1 % manj kot v enakem obdobju lani (v Sloveniji za 6,7 % manj). Med njimi je bilo:

- 134 iskalcev prve zaposlitve (62 oseb oz. 31,6 % manj kot v enakem obdobju predhodnega leta),
- 28 oseb, ki so delo izgubile zaradi stečaja oz. likvidacije podjetja (16 oseb oz. 133,3 % več kot v enakem obdobju predhodnega leta),
- 474 oseb, ki so bile opredeljene kot presežni delavci (75 oseb oz. 13,7 % manj kot v enakem obdobju predhodnega leta),
- 1.021 oseb, ki jim je izteklo delovno razmerje za določen čas (185 oseb oz. 15,3 % manj kot v enakem obdobju predhodnega leta).

V istem obdobju je bilo iz evidence brezposelnih **odjavljenih 3.342 oseb**, kar je za 774 oseb oz. 18,8 % manj kot v enakem obdobju lani (v Sloveniji 13,0 % manj), med njimi **2.210 zaradi zaposlitve**, kar je za 872 oseb oz. 28,3 % manj kot v enakem obdobju predhodnega leta (v Sloveniji 25,1 % manj).

## Vključevanje v ukrepe Aktivne politike zaposlovanja

V obdobju od januarja do junija 2022 je bilo v ukrepe Aktivne politike zaposlovanja vključenih 630 oseb, med njimi:

- 508 v ukrep Usposabljanje in izobraževanje, od tega 210 v Lokalne programe neformalnega izobraževanja in usposabljanja, 116 v Programe neformalnega izobraževanja in usposabljanja, 53 v PUMo Projektno učenje mlajših odraslih;
- 2 v ukrep Spodbude za zaposlovanje, v Zaposli.me;
- 120 v ukrep Kreiranje novih delovnih mest, vse v Javna dela.

## Zavarovanje za primer brezposelnosti

V maju 2022 je 1.324 (40,4 %) brezposelnih oseb prejelo denarno nadomestilo (v Sloveniji 25,5 %). Povprečna višina bruto izplačanega denarnega nadomestila je znašala 789,41 € (v Sloveniji 791,05 €).

## Primerjava OS Kranj in Slovenije

		OS KR	SLO	delež OS KR v SLO (v %)
delovno aktivno prebivalstvo	IV	79.932	918.302	8,7
stopnja registrirane brezposelnosti (v %)	IV	3,6	5,9	
prijave v brezposelnost	I-VI	2.228	28.906	7,7
odjave iz brezposelnosti	I-VI	3.342	41.015	8,1
vključeni v zaposlitev	I-VI	2.210	27.327	8,1
prosta delovna mesta*	I-VI	8.488	90.826	9,3
brezposelne osebe	VI	3.176	53.860	5,9
ženske (v %)	VI	49,2	50,6	
stari do 24 let (v %)	VI	8,0	8,1	
stari od 25 do 29 let (v %)	VI	9,2	9,5	
stari 50 let ali več (v %)	VI	41,5	40,3	
presežni delavci in stečajniki (v %)	VI	21,3	17,6	
iskalci prve zaposlitve (v %)	VI	11,1	14,6	
dolgotrajno brezposelni (v %)	VI	40,2	54,9	
invalidi (v %)	VI	10,6	17,6	
z osnovnošolsko izobrazbo ali manj (v %)	VI	27,0	31,6	
z visokošolsko izobr. 1., 2. ali 3. stopnje (v %)	VI	19,8	17,3	
prejemniki DN (v %)	V	40,4	25,5	

**Opomba:** \* Z 12. aprilom 2013 je pričel veljati Zakon o spremembah in dopolnitvah zakona o urejanju trga dela (ZUTD-A), ki je ukinil obvezno prijavo prostega delovnega mesta pri Zavodu. Ker delodajalci, ki ne sodijo v javni sektor ali niso družbe v večinski lasti države, objavo prostega delovnega mesta lahko zagotovijo sami, o tem pa Zavoda ne obveščajo, Zavod nima več podatkov o vseh prostih delovnih mestih v državi.